


種をつなぐ手

～黒田五寸人参誕生物語～



〈協力・協賛〉
農事組合法人 長崎県黒田五寸人参原種育成会
JAながさき県央
〈制作〉
橋本幸絵(いらすと工房mamenoe)



今日は大村の特産品
『黒田五寸人参』の
種まきの日

※たけまつしょうがっこう
竹松小学校では
毎年5年生が
黒田五寸人参を
育てる授業がある

カ"ヤ カ"ヤ



芽が出て葉が3から
5枚になるまで

朝と夕方
だよ

毎日水やりを
してください

毎日？
しかも朝夕!?

水なんて雨に
まかせればいいん
じゃないの？





何言ってるの!


あんた自分で
育てた人参
食べたくないの？

おれ人参苦手だから
食べなくていいもん

せっかく
まいた種が
かわいいそうだよ

※現在は大村市内の小学校で栽培の実習が行われている。





わたしは黒田正
この畑の持ち主だよ


いまあたら
今新しい人参を
育てている
ところなんだ



おれ人参が
苦手な
んだよ

学校で育てることに
なったんだけど
やる気が出なくて

人参が
苦手!?



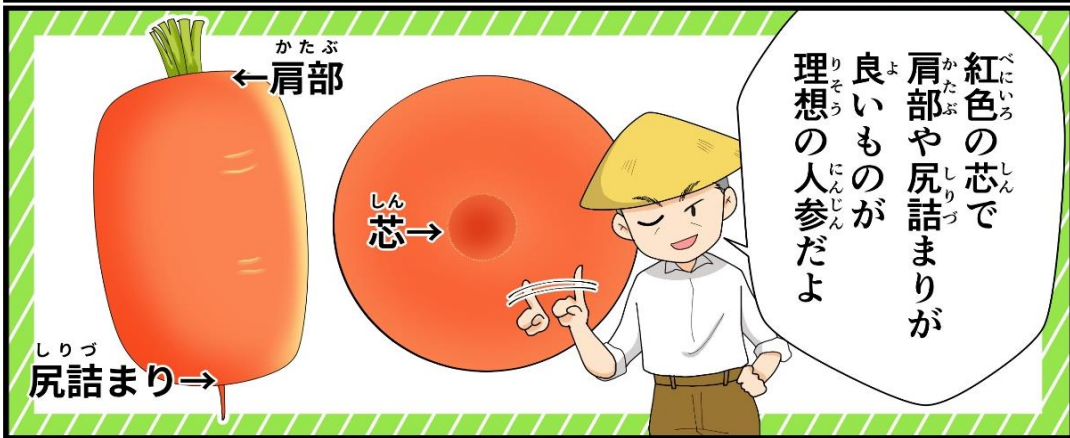

そうか
でもこの人参なら
君も好きになる
かもしれない!

え?

いまそだ
今育てている人参は
やわらかくて
人参臭さもないんだ

なま
生で食べてよし
ジュースにしても
おいしいんだよ

ゆめ
夢が広がる

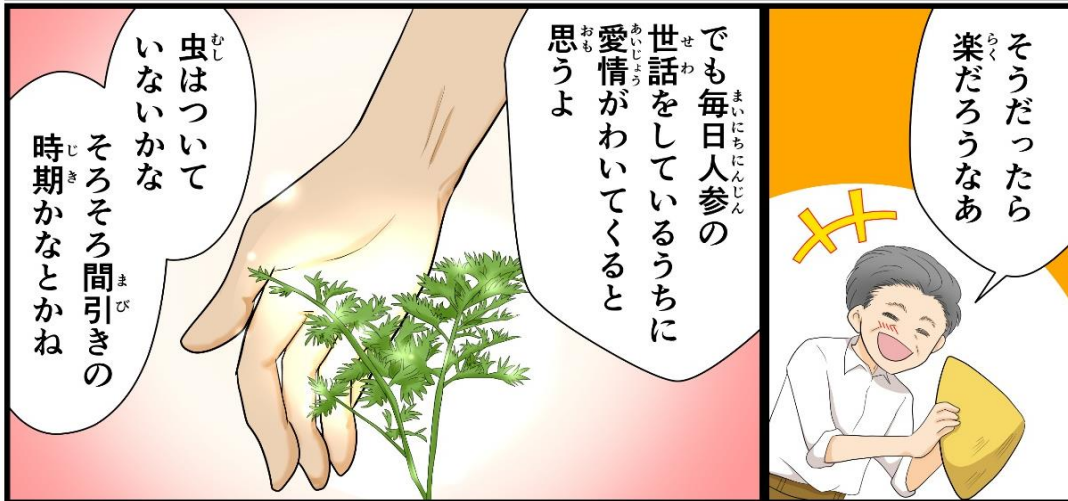




君も人参を
育てているんだよね

うん
朝と夕方に
水やりをしなきゃ
いけないってさ


めんどくせー
雨水だけで
育つと思ってたよ



そうだったら
楽だろうなあ

でも毎日人参の
世話をしているうちに
愛情がわいてくると
思うよ

虫はついて
いないかな
そろそろ間引きの
時期かなとかね




間引き？虫？

水やりだけじゃなく
やることが色々
あるんだな

そうだね

「この人に食べて
ほしい」っていう人の
顔を思い浮かべながら
育てるといいよ





翌朝
よくあさ

え？

おはよう

どうしたの？
昨日は人参のお世話
あんなに嫌がってたのに



目標ができたんだ
家族におれが育てた
人参を「おいしい」って
言って食べてもらい
たいって

黒田さんにも
約束したし




その後
無事に芽が出た

黒田さんが
言っていたように
お世話は大変だった

けれど
収穫ができた時は
本当に嬉しかった

ハシが葉っぱ
食べちゃう



晩御飯は
人参づくしだった




きれいな色

立派だねえ

ただいま
おれが育てた
黒田五寸人参だよ！

ただいま



おいしい！

おそろ
おそろ

いただきます



黒田五寸人参を
作り出してくれた皆さま

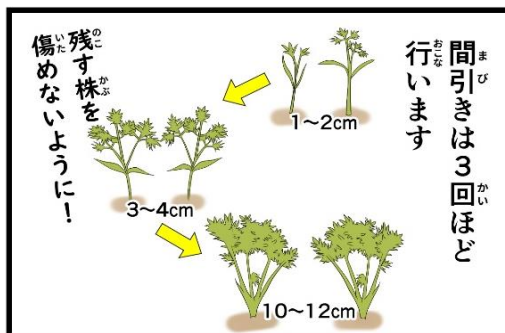
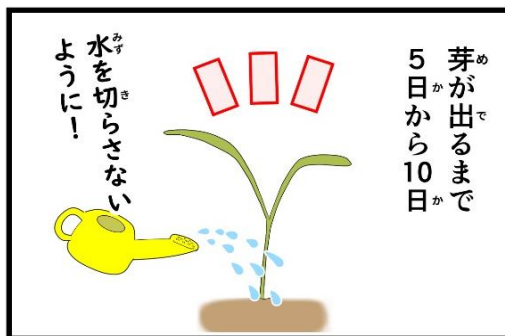
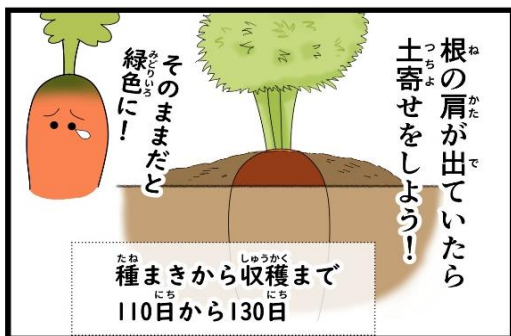
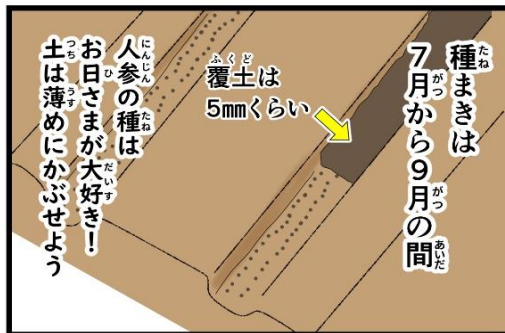
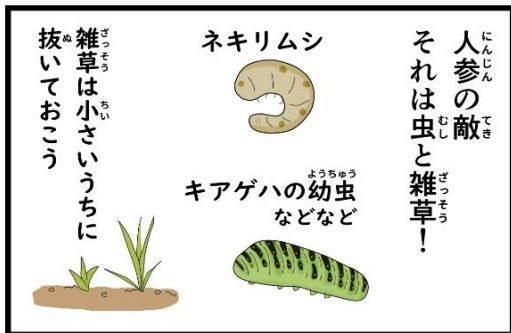
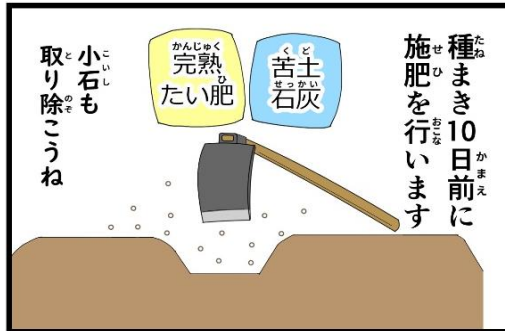
そして守り続けている
農家の皆さま、本当に
ありがとうございます！

本当に
おいしいね！

お母さん
おかわり！

黒田さんの言うとおり
人参嫌いのおれも
食べることができた

くろだごすんにんじん そだ かた 黒田五寸人参の育て方①



くろだごすんにんじん そだ かた
黒田五寸人参の育て方②

6月 花が散ってから種をとる

殻がついている状態で2〜3mm

晴れた日が良い

1月 収穫時に選別した人参を田んぼに植える

葉は5〜7cm 残して切る

5〜7cm

※お米の収穫が終わり、おやすみ中の田んぼ

7月から9月に種をまいてね

種子工場乾燥・選別

5月 GW頃開花

一斗 約18リットル

昔は人参の花から種を取る時に「二斗ぞうけ」を使っていました

直径 約50cm

42cm

52cm

ちなみに 小学5年生の子が持ったらこんな感じ